

# ALH Gruppe Geschäftsjahr 2024

Oberursel/Stuttgart, Mai 2025

# Überblick zum Geschäftsjahr 2024 der ALH Gruppe

- ALH Gruppe steigert trotz schwierigem Marktumfeld den Umsatz auf 5,4 Mrd. €
- Alte Leipziger Leben steigert Geschäft gegen laufende Beiträge im Bestand und Neuzugang
- Hallesche Krankenversicherung mit erneut bestem Neugeschäftsergebnis ihrer Firmengeschichte
- Alte Leipziger Sach erzielt ebenfalls höchste Produktion ihrer Geschichte
- Sehr solide Finanzlage – hohe Ertragskraft und Bonität erneut bestätigt



# Unternehmensratings

**ASSEKURATA** verleiht der **Alte Leipziger Lebensversicherung** und der **Hallesche Krankenversicherung** erneut ein „sehr gutes“ Unternehmensrating (A+).

**Beide Gesellschaften werden auch 2025 für ihre „exzellente“ Sicherheitslage ausgezeichnet.**

Teilqualitäten im ASSEKURATA-Rating		
	AL-Leben	Hallesche
Sicherheit	exzellent	exzellent
Kundenorientierung	sehr gut	sehr gut
Erfolg	sehr gut	exzellent
Beitragsstabilität (betrifft nur Hallesche)	./.	exzellent
Wachstum/Attraktivität im Markt	exzellent	sehr gut





**Fitch Ratings bestätigt erneut das „A+“ (Stark) mit stabilem Ausblick für die Alte Leipziger Lebensversicherung a.G. und ihre Tochtergesellschaft Alte Leipziger Versicherung AG**

Die Alte Leipziger hat zum wiederholten Male im Rating der renommierten Ratingagentur Fitch die Note „A+“ mit stabilem Ausblick erhalten.

Auch im Geschäftsjahr 2023 wird damit, trotz der Folgen des abrupten Zinsanstiegs sowie der erhöhten Inflation, die resistente Finanzstärke der Gesellschaften bewiesen.

## S&P Global Ratings

**Alte Leipziger Lebensversicherung erhält weiterhin ein starkes S&P Rating (A) mit positivem Ausblick**

Im letzten Jahr verbesserte sich der Ausblick, weil S&P die Ratingkriterien überarbeitet hatte. Dieser wird im aktuellen Rating weiterhin positiv gesehen.

Das unveränderte Ergebnis unterstreicht die stabile finanzielle Lage aufgrund des nachhaltigen Wachstums des Unternehmens.

*S&P Global Ratings Disclaimer und Informationen zu den aktuellsten Ratings sowie die Bedeutung von Ratings finden Sie unter [www.standardandpoors.com](http://www.standardandpoors.com). Ein Rating ist eine Einschätzung zur Finanzkraft des Versicherers und unterliegt Änderungen; es ist keine Empfehlung von Produkten des Versicherers und sollte nicht als Grundlage zu einer Investmententscheidung herangezogen werden.*



**Assekurata Bonitätsrating: Kreditwürdigkeit der Lebens- und Krankenversicherung bleibt sehr stark (AA-) mit stabilem Ausblick**

Die Agentur Assekurata bewertet die Bonität beider Gesellschaften das dritte Jahr in Folge mit „sehr stark“ (AA-). Auch der Ausblick bleibt für beide Gesellschaften stabil.

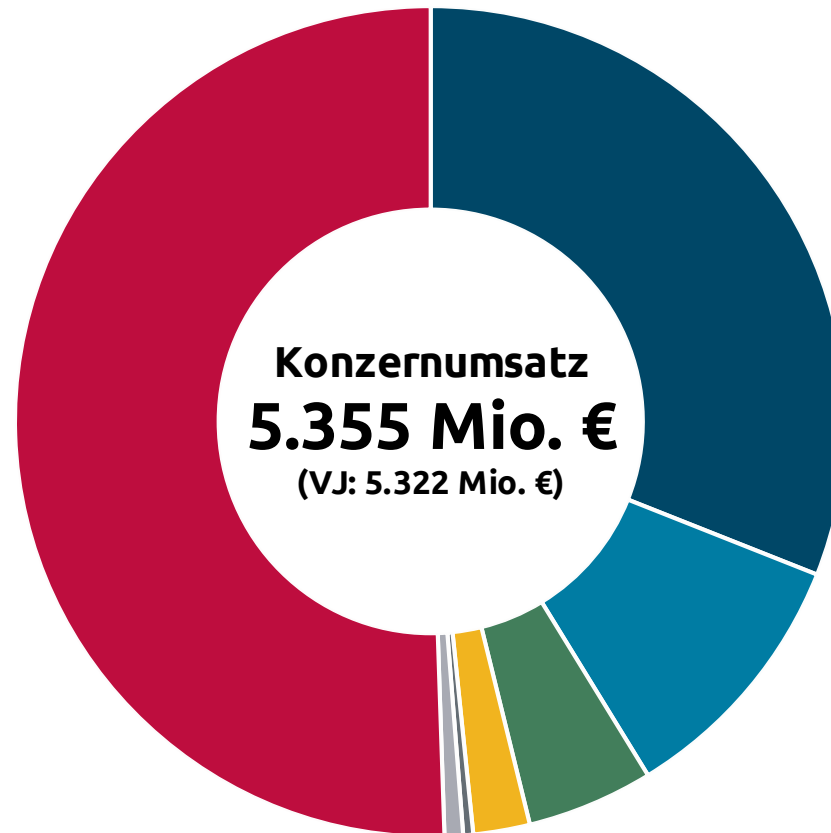
Ihre Bewertung stützt die Ratingagentur insbesondere auf das fortschrittliche Asset Liability Management sowie die deutliche Übererfüllung der aufsichtsrechtlichen Kapitalanforderungen aus Solvency II.



# Umsatzübersicht 2024 – Gebuchte Bruttobeiträge\*

## Versicherungen

<b>AL-Leben</b>	<b>2.706</b>
<b>Hallesche</b>	<b>1.661</b>
<b>AL-Sach</b>	<b>548</b>
<b>Pensionskasse</b>	<b>21</b>
<b>Pensionsfonds</b>	<b>39</b>
<b>Summe</b>	<b>4.973</b>



## Finanz- und Kreditinstitute

<b>Bauspar<sup>1)</sup></b>	<b>264</b>
<b>Trust<sup>2)</sup></b>	<b>118</b>
<b>Summe</b>	<b>381</b>

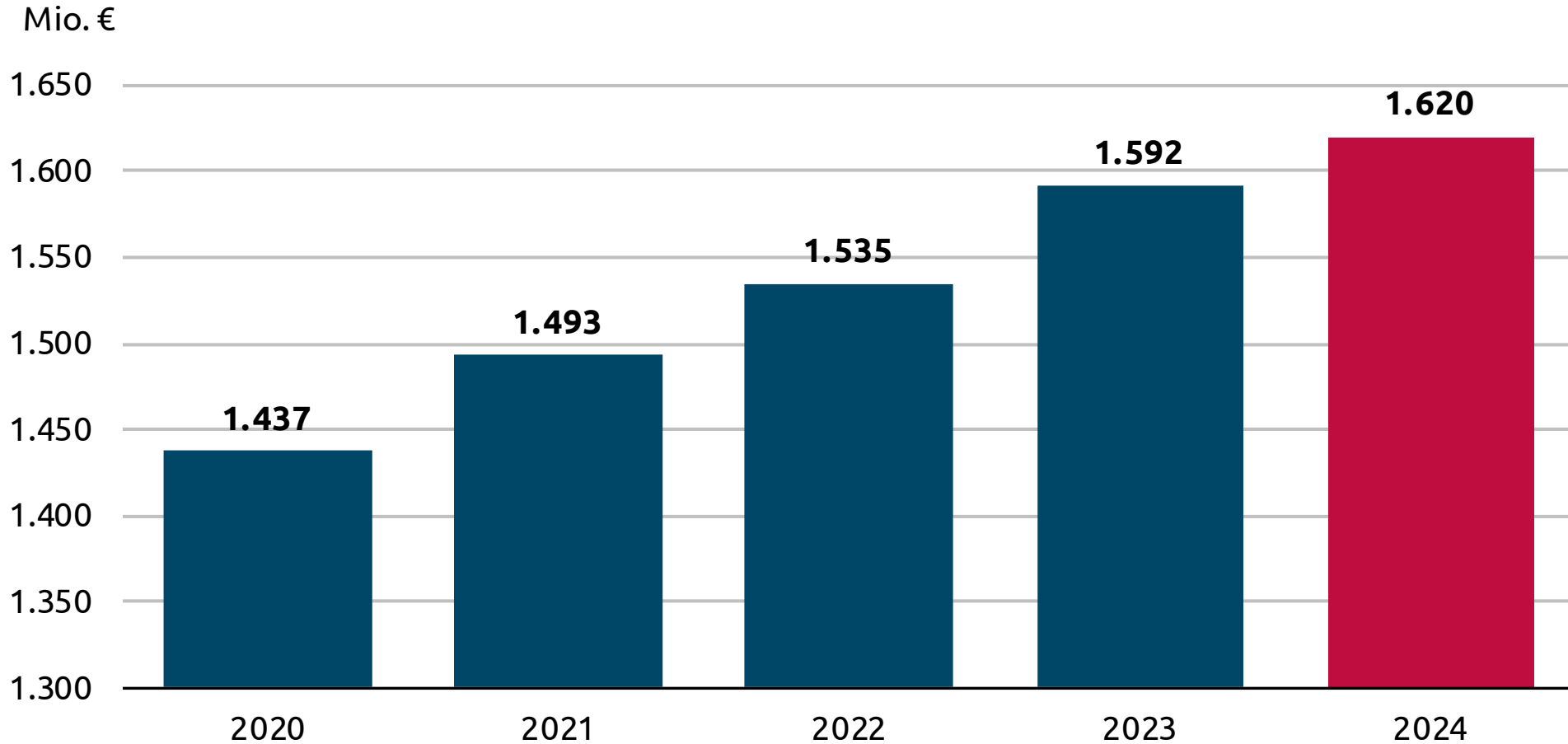
<sup>1)</sup> Spar- und Tilgungsgeldeingang

<sup>2)</sup> Gesamter Brutto-Mittelzufluss zu den Publikumsfonds (ohne Drittfonds und Fondswechsel)

\* in Mio. €, unkonsolidierte Betrachtung



# Eigenkapital der ALH Gruppe\*: Anstieg um durchschnittlich 3,0 % p.a.



\* Eigenkapital des Alte Leipziger Konzerns (konsolidiert) + Eigenkapital der Hallesche



# Mitarbeiterinnen und Mitarbeiter\*

<b>Gesellschaft</b>	<b>2023</b>	<b>2024</b>	<b>+ / -</b>
Alte Leipziger Leben	1.081	1.118	3,4%
Hallesche Kranken	1.150	1.209	5,1%
Alte Leipziger Sach	547	591	8,0%
Alte Leipziger Trust	14	13	-7,1%
Alte Leipziger Bauspar	120	126	5,0%
<b>Gesamt</b>	<b>2.912</b>	<b>3.057</b>	<b>5,0%</b>

\* Mitarbeiterkapazitäten im Jahresdurchschnitt; ohne Vorstand, Auszubildende, ruhende Arbeitsverhältnisse



Alte Leipziger  
Versicherung AG  
Geschäftsergebnisse 2024



- Produktion um 9,6 % auf 109,3 Mio. € gesteigert
- Wachstum der gebuchten Bruttobeiträge in Höhe von 13,7 %
- Kraftfahrt aufgrund hoher Schadeninflation branchenweit weiterhin defizitär. Wohngebäude durch extrem hohe Anzahl an Elementarschäden belastet. Netto-Combined Ratio im Wesentlichen aufgrund der Belastungen in Kraftfahrt und Wohngebäude bei 106,0 %.
- Jahresüberschuss nach Steuern von -17,8 Mio. €



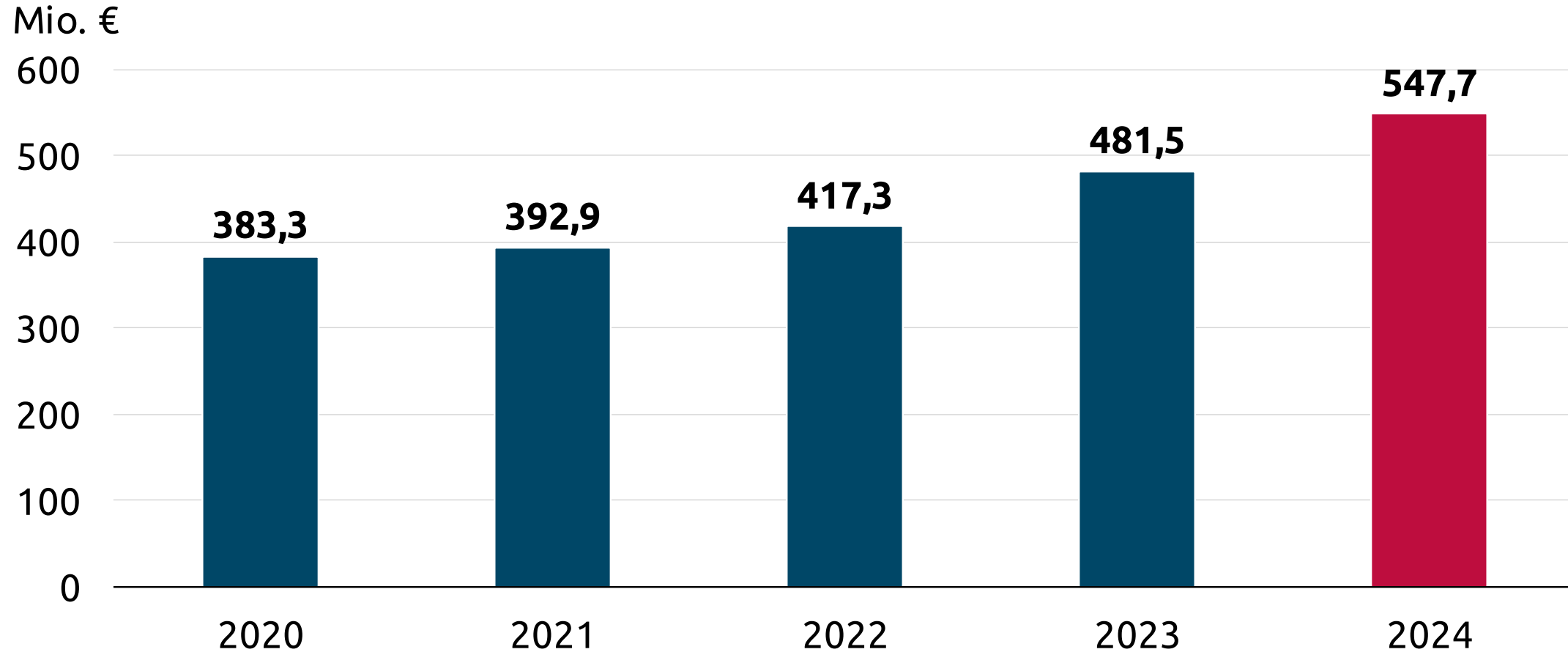
# Eckdaten Geschäftsergebnisse – Vergleich 2024 ggü. 2023

Position		2023	2024	Veränderung 2024 ggü. 2023	
				absolut	relativ
<b>Gebuchte Bruttobeiträge</b>	Mio. €	481,5	547,7	66,2	13,7%
<b>Verdiente Nettobeiträge</b>	Mio. €	378,1	436,5	58,4	15,5%
<b>Wirksamer Schaden netto</b>	Mio. €	249,6	314,7	65,1	26,1%
<b>Schadenquote netto*</b>	%	66,0	72,1	6,1 PP	-
<b>Aufwand f.d. Versicherungsbetrieb netto</b>	Mio. €	127,2	148,0	20,8	16,3%
<b>Betriebskostenquote netto*</b>	%	33,7	33,9	0,3 PP	-
<b>Combined Ratio netto*</b>	%	99,7	106,0	6,3 PP	-
<b>Nettoverzinsung</b>	%	2,13	2,40	0,27 PP	-
<b>Jahresüberschuss vor Steuern</b>	Mio. €	5,0	-17,7	-22,8	-
<b>Jahresüberschuss nach Steuern</b>	Mio. €	1,1	-17,8	-18,9	-
<b>Bilanzgewinn</b>	Mio. €	13,7	-5,1	-18,8	-
<b>Eigenkapital</b>	Mio. €	125,5	106,7	-18,8	-

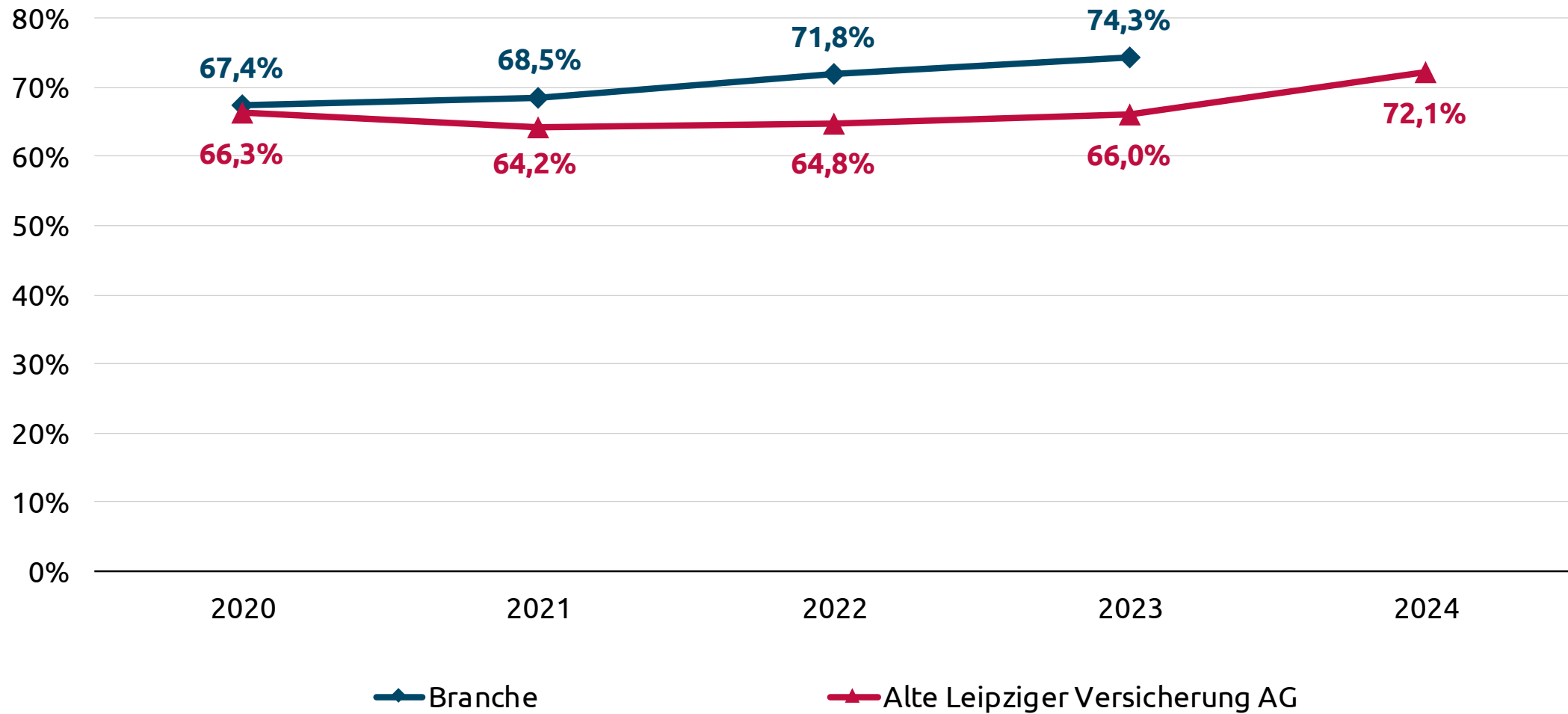
\* in % der verdienten Nettobeiträge  
Differenzen in den Summen durch Rundung der Zahlen



# Gebuchte Bruttobeiträge um 13,7 % über dem Vorjahreswert



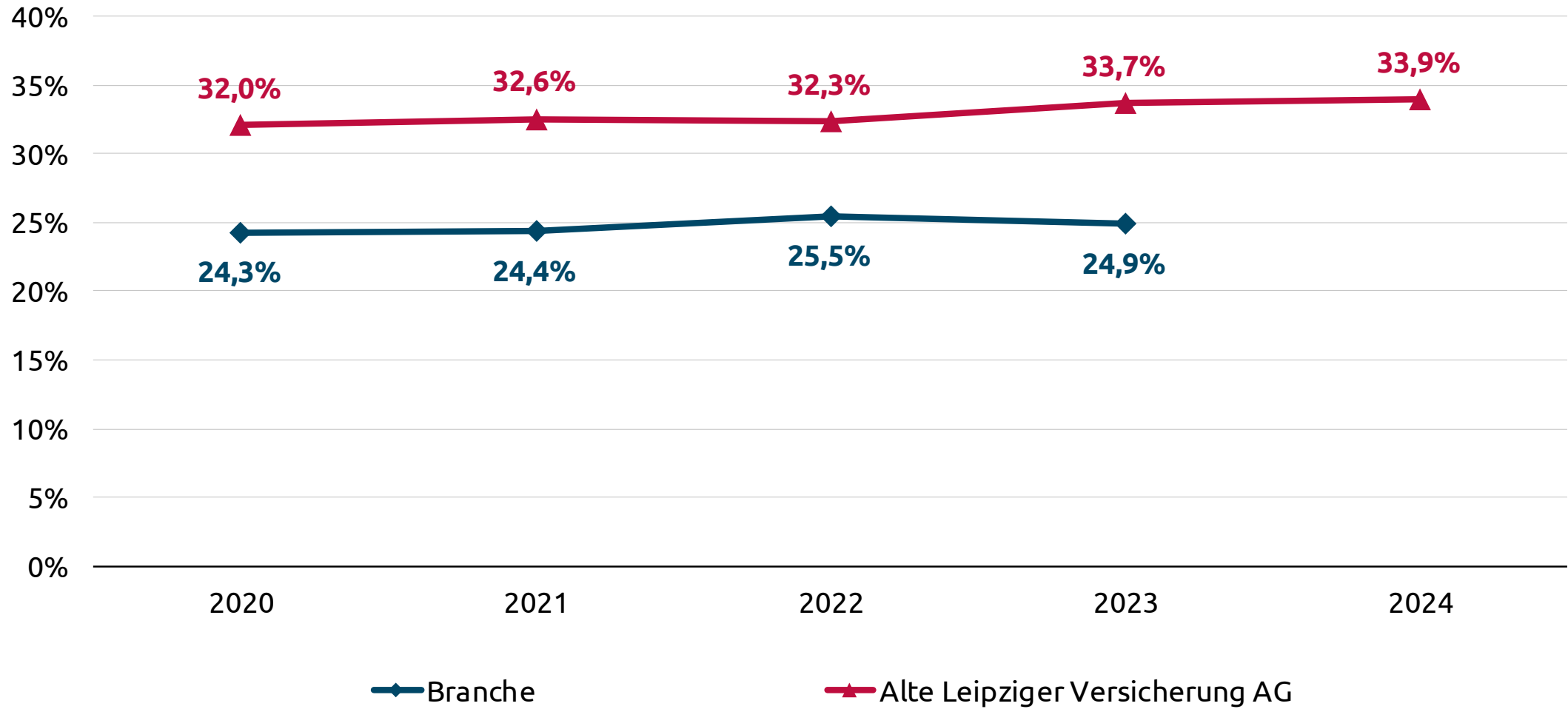
# Nettoschadenquote steigt infolge inflationsbedingter Mehraufwände und einer Häufung von Elementarschäden



Quelle Branche: BaFin



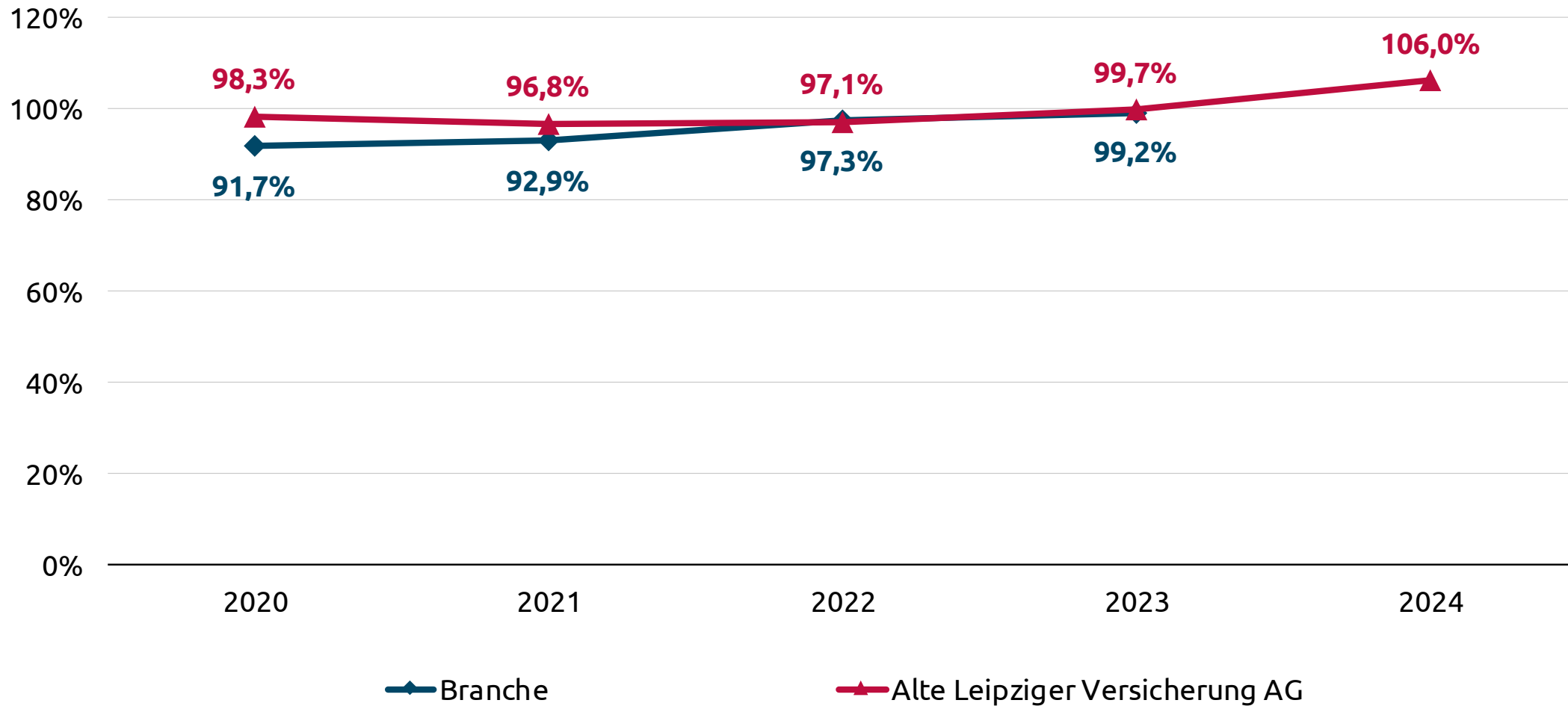
# Kostenquote für eigene Rechnung leicht über dem Vorjahreswert



Quelle Branche: BaFin



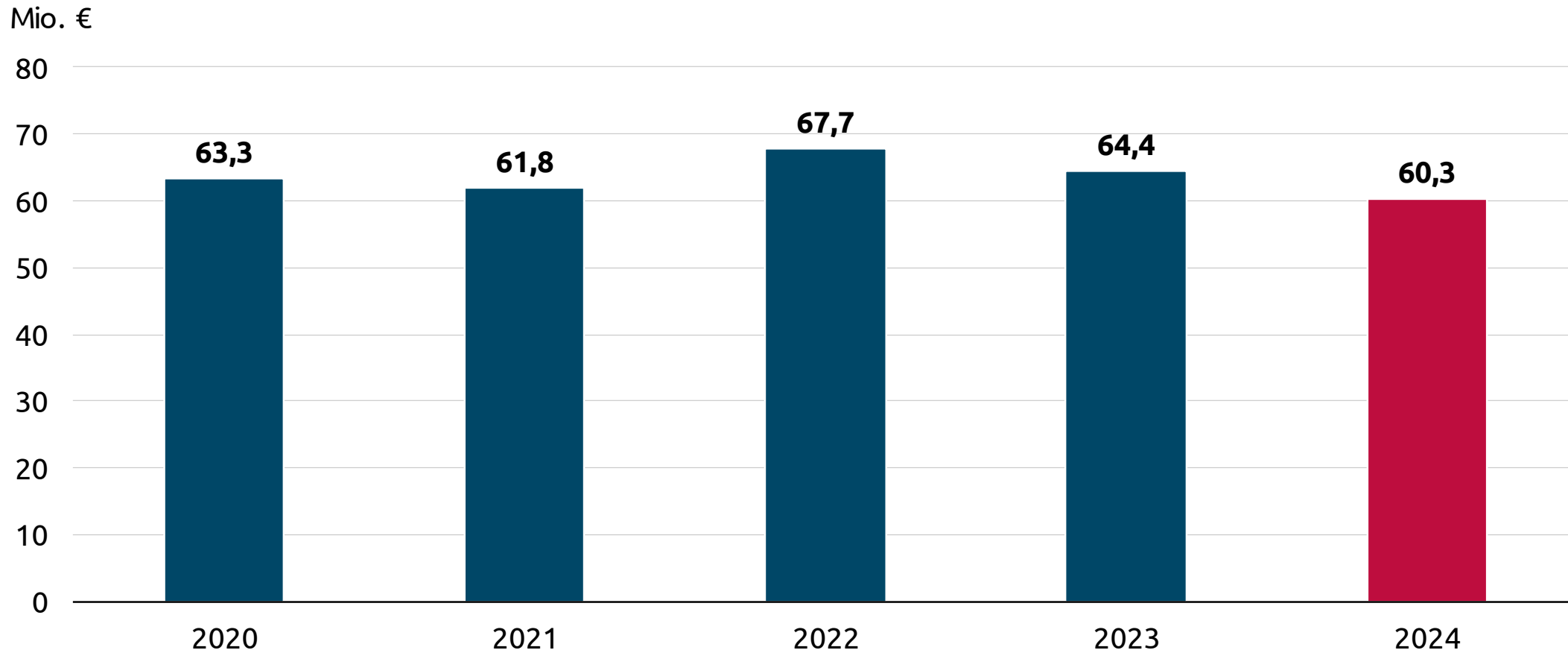
# Combined Ratio für eigene Rechnung infolge gestiegener Schadenquote um 6,3 Prozentpunkte über Vorjahr



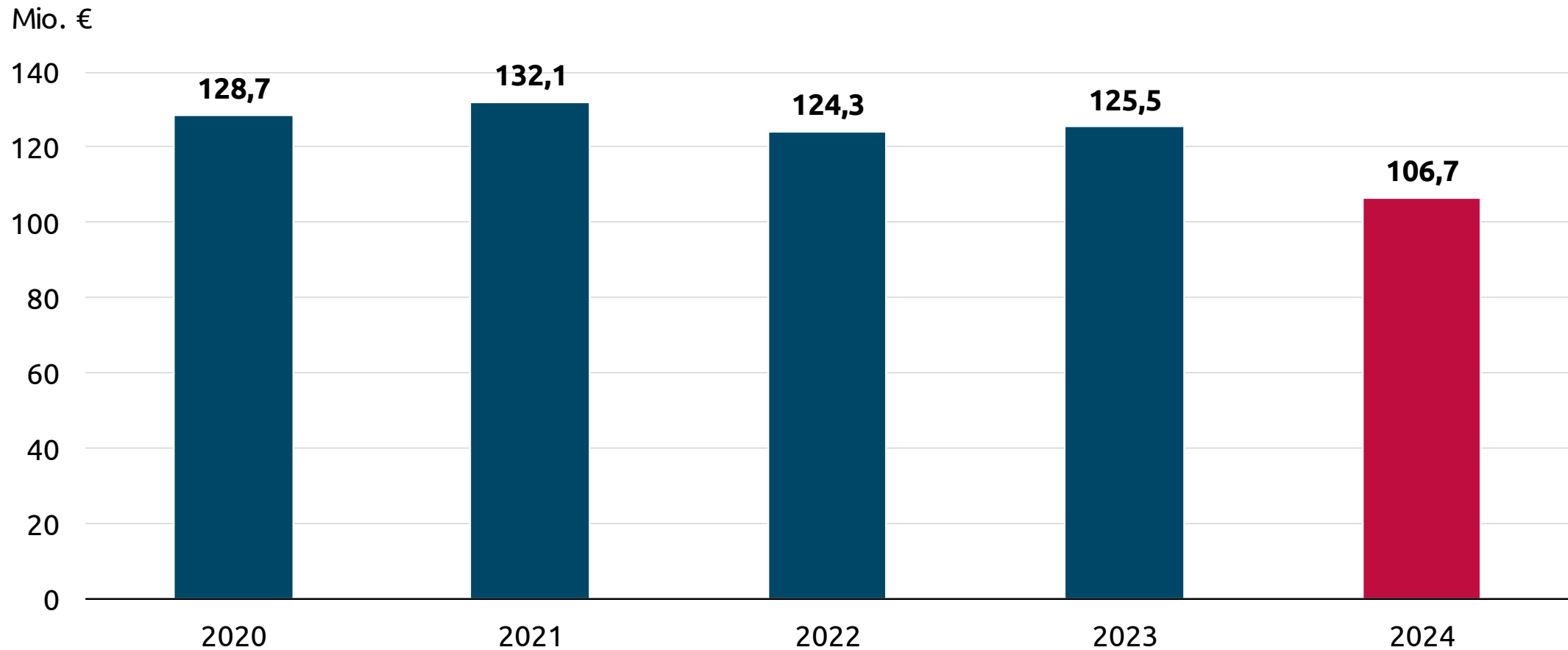
Quelle Branche: BaFin



# Entnahme von 4,1 Mio. € aus Schwankungsrückstellung und ähnlichen Rückstellungen

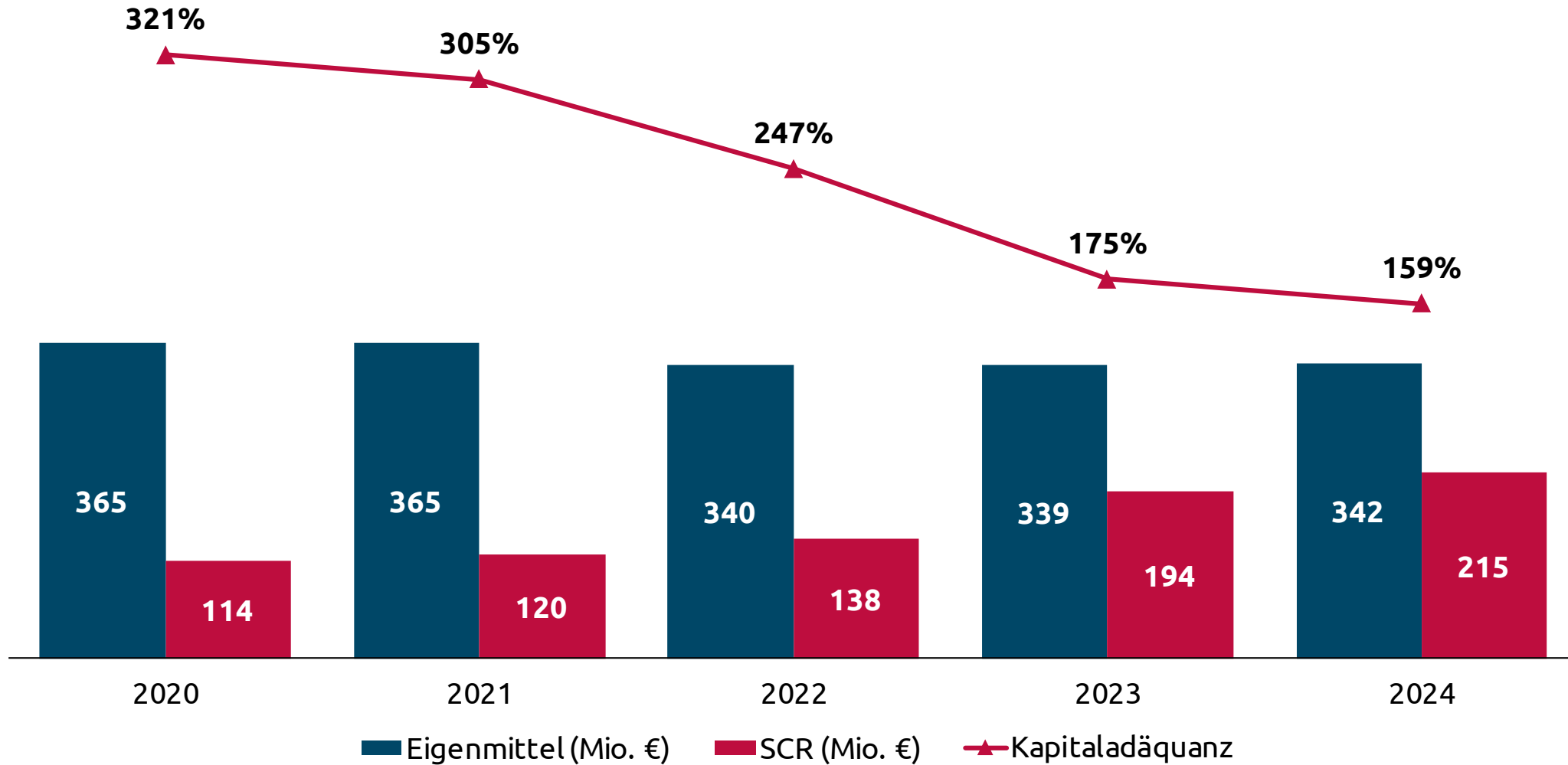


# Rückgang des Eigenkapitals um 18,8 Mio. €





# Kapitaladäquanz gemäß Solvency II\* ohne Übergangsmaßnahmen und Volatility Adjustment durchgängig über aufsichtsrechtlichen Anforderungen



\* Berechnungen ohne Verwendung von Volatility Adjustments und Transitionals; SCR: Solvency Capital Requirement



# Rechtliche Hinweise

Gerne überlassen wir Ihnen diese Präsentation zu Informationszwecken. Bitte beachten Sie aber, dass die darin enthaltenen Informationen allgemeiner Natur sind und eine Beratung im konkreten Einzelfall nicht ersetzen können.

Diese Unterlage haben wir nach bestem Wissen erstellt und die Inhalte sorgfältig erarbeitet. Gleichwohl kann man Fehler nie ganz ausschließen. Bitte haben Sie deshalb Verständnis dafür, dass wir keine Garantie und Haftung für die Aktualität, Richtigkeit und Vollständigkeit übernehmen. Infolgedessen haften wir nicht für direkte, indirekte, zufällige oder besondere Schäden, die Ihnen oder Dritten entstehen. Der Haftungsausschluss gilt nicht für vorsätzliches oder grob fahrlässiges Handeln oder bei Nichtvorhandensein zugesicherter Eigenschaften.

In die Zukunft gerichtete Aussagen sind naturgemäß mit Ungewissheiten verbunden. Deshalb können die tatsächlichen Ergebnisse von diesen abweichen. Eine Verpflichtung zur Aktualisierung von Zukunftsaussagen wird nicht übernommen.

Bei Kapitalanlage-Produkten gilt zusätzlich: Die Präsentation stellt keine Anlageberatung dar und sollte auch nicht als Grundlage für eine Anlageentscheidung dienen. Aus den gegebenenfalls dargestellten Wertentwicklungen der Vergangenheit können keine Rückschlüsse auf zukünftige Wertsteigerungen gezogen werden.

Unsere Marken und Logos sind international markenrechtlich geschützt. Es ist nicht gestattet, diese Marken und Logos ohne unsere vorherige schriftliche Zustimmung zu nutzen.

Inhalt, Darstellung und Struktur dieser Unterlage sind urheberrechtlich geschützt und eine Nutzung, Verwendung, Reproduktion oder Weitergabe an Dritte – ganz oder teilweise – ist nur mit unserer ausdrücklichen vorherigen schriftlichen Zustimmung zulässig. Alle Rechte sind vorbehalten.

© ALH Gruppe

